

Trafic kezelési útmutató

Duplakabinos változatok

- Csomagtérajtó: kinyitás kézzel, belülről 2
- Hátsó biztonsági övek 3
- Rakodóhelyek az utastérben 4
- Tárgyak szállítása 5
- Tömegadatok 6 - 7
- Motoradatok 8

Az ebben a dokumentumban közölt információk kiegészítik a **RENAULT** alapútmutatóban lévő adatokat.




CSOMAGTÉRAJTÓ

Kinyitás kézzel, belülről

Ha bezáródik a hátsó rakodótér ajtaja, amikor valaki belül van, ki lehet nyitni kézzel belülről is.



- Csúsztassa a kezét a fedélén át (1).




- Nyomja meg a kart (2), hogy kinyíljon.

HÁTSÓ BIZTONSÁGI ÖVEK



Húzza ki az övet lassan, amíg a nyelv (1) eléri a rögzítőházat (2).



Dupla utasülés kartámasszal


Ne használja a kartámaszt 3 a be- és kiszálláshoz.

RAKODÓHELYEK AZ UTASTÉRBEN



Oldalsó rakodóhelyek (1) és (2).

Ülés alatti rakodóhely (4).



Rakodóhely (3)


Ez a hely pohártartóként, rakodóhelyként, vagy a hamutartó (5) elhelyezésére használható.

CSOMAGOK SZÁLLÍTÁSA




A hátsó részben szállított tárgy hosszától függően:

- használja a mélyedést (1);
- vagy hosszabb tárgyak esetén emelje fel a hátsó ülést (A) és akassza a kapcsot (3) a gyűrűhöz (2), hogy megtartsa felemelt helyzetben.



Használja az első rögzítőgyűrűket (4) mindegyik oldalon, és a hátsó részben levő rögzítőgyűrűket a szállított csomagok rögzítése érdekében.



TÖMEGADATOK (kg) - Egyéb felszereltség nélküli, alapkivitelű járművek, melyek fejlesztése az év folyamán várható. Felvilágosításért forduljon a legközelebbi RENAULT márkakereskedéshez!

| Gépkocsitípus (a gyártó azonosítótáblája szerint) | FLFAA6 | FLFCA6 FLFBA5 | FLGAA6 | FLGAB6 | FLGCA6 FLGBA5 |
|--|--------|------------------|--------|--------|------------------|
| Saját tömeg üresen | 1 796 | 1 817 | 1 802 | 1 838 | 1 823 |
| Fék nélküli vontatmány megengedett legnagyobb tömege | 750 | | | | |
| Megengedett maximális tömeg fékezett vontatmány esetén (1) 12%-os lejtő | 2 000 | | | | |
| A vontatási pont megengedett függőleges terhelése | 80 | | | | |

A gépjármű gyártási tábláján a következők szerepelnek: a gépjármű megengedett legnagyobb össztömege, az első tengely megengedett legnagyobb terhelése, a hátsó tengely megengedett legnagyobb terhelése és a járműszerelvény össztömege. Tájékozódjon a 6. fejezet "Azonosító tábla" vonatkozó jegyzete alapján.

(1) Vontatható tömeg: lakókocsi, hajó stb. vontatása

- Fontos, hogy a vontatható tömeg tekintetében figyelembe vegye a helyi hatóságok rendelkezéseit, különös tekintettel a közlekedési szabályokban foglaltakra. Ha vontatásra kívánja alkalmassá tenni gépkocsiját, feltétlenül RENAULT szakszervizzel végeztesse az átalakitást. **A járműszerelvény maximális össztömegét (jármű + vontatmány) sohasem szabad túllépni.**
- Ha a járművet teljes terheléssel használja (megengedett legnagyobb tömeg), legfeljebb 100 km/h sebességgel haladjon, és a gumiabroncsok nyomását 0,2 bar-ral növelje meg.
- Mivel a motor teljesítménye és emelkedőn elért teljesítménye a tengerszint feletti magasság növekedésével arányosan csökken, azt tanácsoljuk, hogy a maximális terhelést 1000 méteren 10%-kal, majd 1000 méterenként további 10%-kal csökkentse.

TÖMEGADATOK (kg) - Egyéb felszereltség nélküli, alapkivitelű járművek, melyek fejlesztése az év folyamán várható. Felvilágosításért forduljon a legközelebbi RENAULT márkakereskedéshez!

| Gépkocsitípus (a gyártó azonosítótáblája szerint) | FLGCB6 FLGBB5 | FLGDA6 | FLGDB6 | FLGDBH | FLGDAH |
|--|------------------|--------|--------|--------|--------|
| Saját tömeg üresen | 1 860 | 1 889 | 1 939 | 1 939 | 1 900 |
| Fék nélküli vontatmány megengedett legnagyobb tömege | 750 | | | | |
| Megengedett maximális tömeg fékezett vontatmány esetén (1) 12%-os lejtő | 2 000 | | | | |
| A vontatási pont megengedett függőleges terhelése | 80 | | | | |

A gépjármű gyártási tábláján a következők szerepelnek: a gépjármű megengedett legnagyobb össztömege, az első tengely megengedett legnagyobb terhelése, a hátsó tengely megengedett legnagyobb terhelése és a járműszerelvény össztömege. Tájékozódjon a 6. fejezet "Azonosító tábla" vonatkozó jegyzete alapján.

(1) Vontatható tömeg: lakókocsi, hajó stb. vontatása

- Fontos, hogy a vontatható tömeg tekintetében figyelembe vegye a helyi hatóságok rendelkezéseit, különös tekintettel a közlekedési szabályokban foglaltakra. Ha vontatásra kívánja alkalmassá tenni gépkocsiját, feltétlenül RENAULT szakszervizzel végeztesse az átalakítást. **A járműszerelvény maximális össztömegét (jármű + vontatmány) sohasem szabad túllépni.**
- Ha a járművet teljes terheléssel használja (megengedett legnagyobb tömeg), legfeljebb 100 km/h sebességgel haladjon, és a gumibroncsok nyomását 0,2 bar-ral növelje meg.
- Mivel a motor teljesítménye és emelkedőn elért teljesítménye a tengerszint feletti magasság növekedésével arányosan csökken, azt tanácsoljuk, hogy a maximális terhelést 1000 méteren 10%-kal, majd 1000 méterenként további 10%-kal csökkentse.

MOTORADATOK

| | | | |
|---|--|---|---|
| <p>Gépkocsitípus (a gyártási tábla szerint)</p> | <p>FLFAA6 - FLGAA6 FLGAB6</p> | <p>FLFCA6 - FLFBA5 FLGCA6 - FLGBA5 FLGCB6 - FLGBB5</p> | <p>FLGDA6 - FLGDB6 FLGDBH - FLGDAH</p> |
| <p>Motortípusok (a motor azonosítótáblája szerint)</p> | <p>F4R</p> | <p>F9Q</p> | <p>G9U</p> |
| <p>Lökettérfogat (cm³)</p> | <p>1 998</p> | <p>1 870</p> | <p>2 463</p> |
| <p>Üzemanyagtípus Oktánszám</p> | <p>Kizárólag ólommentes benzint használjon, amelynek az oktánszáma az üzemanyagbetöltő nyílás fedelén levő címkén van megadva. Szükség esetén átmenetileg használható: - 91-es benzin, ha a címkén 95-ös vagy 98-as van jelölve, - 87-es benzin, ha a címkén 91-es, 95-ös vagy 98-as van jelölve.</p> | <p>Gázolaj Az üzemanyagbetöltő nyílás fedelén levő címke jelzi a megengedett üzemanyagokat.</p> | |
| <p>Gyertyák</p> | <p>Kizárólag a gépkocsija motorjához előírt gyertyákat használjon. A gyertyák típusa a motorházban levő címkén látható, ha nem találja, forduljon RENAULT szakszervízhez! Nem megfelelő gyertyák használata a motor károsodását okozhatja.</p> | <p>-</p> | |